

## 香港專業教育學院/知專設計學院/青年學院 學生網絡服務(電腦及網絡戶口,CNA)

### 提供的服務



#### 電郵服務

香港專業教育學院及青年學院為所有該校的學生提供一個 500MB\* 儲存量的 CNA 及電郵地址。你可使用網上電郵系統來收發電郵,你更可以使用 CNA 工具來管理你的 CNA,網址如下:

<https://webmail.stu.vtc.edu.hk>

\*你應該定期清理電郵,以確保你能收到電郵。如果你的郵箱滿了,你將不能收到新的電郵。



#### 使用智能手機連接電子郵箱

新的學生電郵系統支援智能手機(如:Windows Mobile, iPhone)連接電子郵箱,只需設定以下資料:  
使用者(User name): xxxxxxxx@stu.vtc.edu.hk  
密碼>Password): 你的 CNA 密碼  
網域(Domain): vtc.hk  
伺服器(Server): webmail.stu.vtc.edu.hk  
SSL: 開啟

**注意: 你的手機網絡商可能會根據你的用量而收取相關費用。**



#### 校外網絡服務

透過虛擬私人網絡,你可以在家中經互聯網服務供應商(ISP)使用職業訓練局的網絡服務(例如:學生內聯網等...)。

<http://vpn.vtc.edu.hk/>



#### 校內無線上網

在香港專業教育學院特定的範圍裡(例如:禮堂、圖書館和餐廳等...)無線連接內聯網及互聯網。

<http://wlan.vtc.edu.hk>



#### 網上筆記/教學

這是一個網上教學設施,講師可以透過 WebCT 為課程提供課堂筆記或額外教材。

<http://webct.vtc.edu.hk>



#### 專業教育學院學生網上系統

一個提供網上資訊及學生服務的網站。學生可透過此系統查閱考試成績。

<http://www3.vtc.edu.hk>



#### Y5ZONE 無線網絡服務

VTC 與 Y5ZONE 合作,所有全日制學生和員工可於公共場所如 IFC、McDonald's、Starbucks 等地方,使用 CNA 賬戶登入 Y5ZONE,免費享用無線網絡服務。

<http://wlan.vtc.edu.hk>

### CNA 戶口啟動(Account Activation)

**如已經透過《新生入學註冊系統》完成註冊程序之同學,你的 CNA 會於完成註冊後 48 小時內自動啟動,你毋須再次啟動 CNA。否則,請用以下連結啟動 CNA。**

<http://cnatools.vtc.edu.hk>

### 電腦網絡戶口及電郵服務工具

<http://cnatools.vtc.edu.hk>



#### 更改密碼 (Change Password)

基於安全理由,你必須至少每 180 日更改你的個人密碼一次。而 VTC 密碼政策可於以下網址查閱。

[http://infosec.vtc.edu.hk/passwordpolicy\\_c.htm](http://infosec.vtc.edu.hk/passwordpolicy_c.htm)



#### 更改個人資料 (Change Personal Information)

更改你的 CNA 個人資料。



#### 電郵地址別名 (E-mail Alias)

讓你額外選擇一個易記的電郵地址。



#### 說明 (Help)

你可以在說明網頁內找到所有關於 CNA 工具的資料。

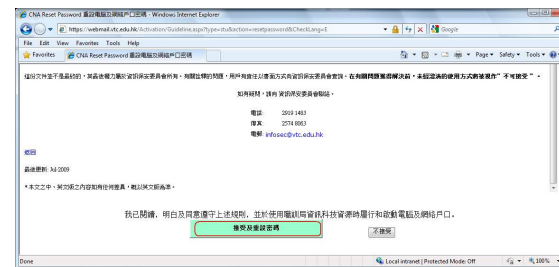
### 忘了密碼 (Forget Password)

1. 使用你的網頁瀏覽器進入 CNA 登入網頁,然後按 "重置密碼" 超鏈結進入。網址如下:

<http://cnatools.vtc.edu.hk>



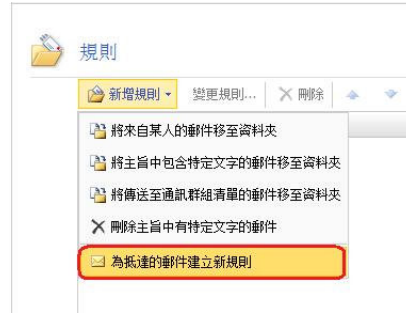
2. 請閱讀和同意遵守使用職訓局資訊科技資源的承擔及可接受使用政策。



3. 填寫全部所需資料及設定合標準的密碼然後按 "Activate" 按鈕。



3. 選擇“為抵達的郵件建立新規則”



規則描述

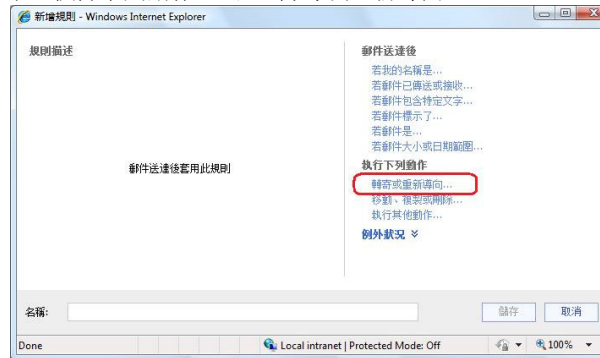
郵件送達後套用此規則  
將其轉寄給 **人員或通訊群組清單**

7. 填上你的電郵地址(例如 hotmail 或 yahoo mail)

郵件收件者:

收件者 -> **yourname@yahoo.com.hk**

4. 在“執行下列動作”，選“轉寄或重新導向...”



8. 填上規則名稱(如: 轉寄), 按“儲存”。



## 電郵轉送 (Mail Forward)

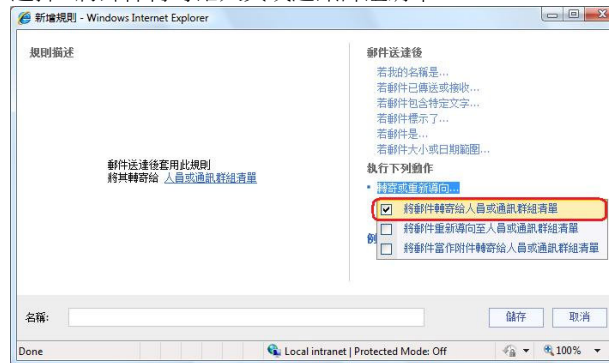
1. 登入網上電郵後, 在選單中按 "選項" 按鈕。



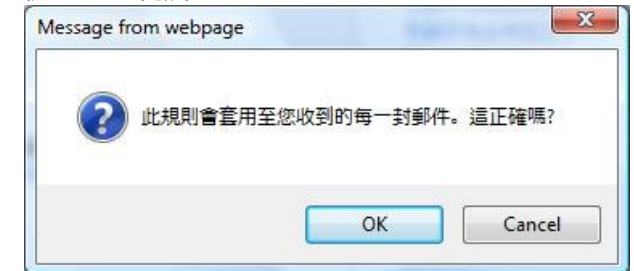
2. 然後按“規則”



5. 選擇“將郵件轉寄給人員或通訊群組清單”



9. 按“OK”，完成。



6. 在規則描述中, 選“人員或通訊群組清單”

## 電郵地址別名 (E-mail Alias)

- 1 登入 CNA 工具後，在選單中按 "*Select Alias*" 超鏈結。
- 2 檢查網頁內所顯示關於你的資料，如果資料正確便按 "*Next Step >>*" 按鈕，否則，請聯絡香港專業教育學院的技術支援。

3

Please select your E-mail Alias:

cw-mcyie

cw-mcyie  (Numbers only)

cw-yiemc

cw-yiemc  (Numbers only)

cw-ymc  (Numbers only)

cw-mcy  (Numbers only)

cw-yiemingchun

cw-mingchunyie

請選擇一個電郵地址別名，然後按 "*Save Changes*" 按鈕。

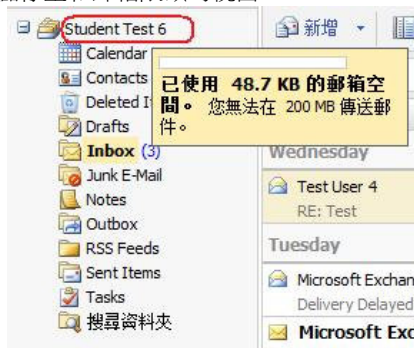
- 4 當你看見你的學生號碼、電郵地址和電郵地址別名顯示於網頁內，代表你已成功設定電郵地址別名了。



- a. 你只能選擇一個電郵地址別名，此外當你選取了電郵地址別名後便不能更改。
- b. 電郵地址別名只能用作收發電郵，你仍需使用你的學生號碼來登入你的 CNA。

## 查閱電子郵箱使用量

1. 在瀏覽列上按“郵件”。
2. 將滑鼠指向郵件資料夾你的名字。你將發現一個列有你的郵箱儲存量和郵箱限額的視窗。



## 正確使用電郵服務

職業訓練局電子郵件是用作老師與學生之間溝通的渠道，只限應用於學習和教學的用途。

職業訓練局電子郵件帳戶**不應**被用於其他用途，如：

- 甲) 註冊公共網站，如論壇/討論群組，聊天室或 eBay
- 乙) 進行商業活動，如市場營銷或商業交易
- 丙) 發送無關或連鎖郵件給大量的電郵地址
- 丁) 廣播信息，有可能騷擾或冒犯他人

## 輔助說明 (Help)



你可以參閱輔助說明網頁以獲得更多有關 CNA 工具的資料。

<http://cnaools.vtc.edu.hk>



如果你有疑難而不能在上述的網頁內找到答案，你可以電郵給分校的職員：

柴灣	<a href="mailto:cwitadm@vtc.edu.hk">cwitadm@vtc.edu.hk</a>
李惠利	<a href="mailto:lwitadm@vtc.edu.hk">lwitadm@vtc.edu.hk</a>
黃克競 / 億京廣場教學中心	<a href="mailto:hwitadm@vtc.edu.hk">hwitadm@vtc.edu.hk</a>
青衣	<a href="mailto:tyitadm@vtc.edu.hk">tyitadm@vtc.edu.hk</a>
摩理臣山	<a href="mailto:mhitadm@vtc.edu.hk">mhitadm@vtc.edu.hk</a>
屯門	<a href="mailto:tmitadm@vtc.edu.hk">tmitadm@vtc.edu.hk</a>
沙田	<a href="mailto:stitadm@vtc.edu.hk">stitadm@vtc.edu.hk</a>
葵涌	<a href="mailto:kcitadm@vtc.edu.hk">kcitadm@vtc.edu.hk</a>
觀塘	<a href="mailto:kitadm@vtc.edu.hk">kitadm@vtc.edu.hk</a>
知專設計學院	<a href="mailto:diitadm@vtc.edu.hk">diitadm@vtc.edu.hk</a>
工商資訊學院	<a href="mailto:sbitadm@vtc.edu.hk">sbitadm@vtc.edu.hk</a>
邱子文高中學校	<a href="mailto:sssitadm@vtc.edu.hk">sssitadm@vtc.edu.hk</a>
青年學院	<a href="mailto:ycitadm@vtc.edu.hk">ycitadm@vtc.edu.hk</a>
其他院校	<a href="mailto:ecs-enquiry@vtc.edu.hk">ecs-enquiry@vtc.edu.hk</a>



在你使用我們的服務前，請細心閱讀我們的指引和條例網頁：

<http://www.vtc.edu.hk/infosec/>

~ 完 ~